

Zugriffsrechte für Seiten und Inhalte

DL7MAR, Martina Haupt

DARC-OV D25

Was bewirken die Zugriffsrechte

Was bewirken die Zugriffsrechte

- Die Zugriffsrechte bestimmen welche Nutzergruppen auf Seiten oder Inhalte zugreifen dürfen

Was bewirken die Zugriffsrechte

- Die Zugriffsrechte bestimmen welche Nutzergruppen auf Seiten oder Inhalte zugreifen dürfen
- Das Setzen von Zugriffsrechten ermöglicht, dass z. B. nur Mitglieder des eigenen Ortsverbandes auf bestimmte Inhalte zugreifen dürfen

Setzen der Zugriffsrechte 1/3

Setzen der Zugriffsrechte 1/3

- Die Zugriffsrechte für Seiten und Inhalte werden im Reiter „Zugriff“ gesetzt

The screenshot shows a software interface with a tabbed menu at the top: Allgemein, Erscheinungsbild, Sprache, **Zugriff**, Hinweise, and Raster-Elemente. The 'Zugriff' tab is highlighted with a red box.

Below the tabs, there is a section titled 'Sichtbarkeit des Inhaltselements' with a checkbox labeled 'Deaktivieren'.

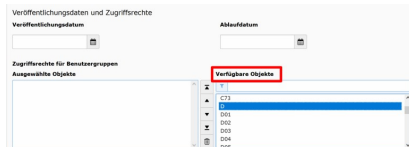
A red box highlights the section title 'Veröffentlichungsdaten und Zugriffsrechte'.

Under this section, there are two date pickers: 'Veröffentlichungsdatum' and 'Ablaufdatum', each with a calendar icon.

Below the date pickers, there are two columns: 'Zugriffsrechte für Benutzergruppen' and 'Verfügbare Objekte'. The 'Zugriffsrechte für Benutzergruppen' column has a sub-section 'Ausgewählte Objekte' which is currently empty. The 'Verfügbare Objekte' column contains a list of items: 'Nach Anmeldung verbergen', 'Anzeigen, wenn angemeldet', and '___Benutzergruppen: __'. Below these are two entries: '# #01' and '# #03'.

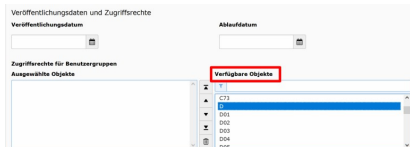
Setzen der Zugriffsrechte 2/3

- In der Liste „Verfügbare Objekte“ werden alle möglichen Optionen angezeigt



Setzen der Zugriffsrechte 2/3


- In der Liste „Verfügbare Objekte“ werden alle möglichen Optionen angezeigt
- Diese können durch klicken ausgewählt werden und erscheinen dann im Fenster „Ausgewählte Objekte“ (rot markiert). In diesem Beispiel der Distrikt D (Berlin) (blau markiert)




Setzen der Zugriffsrechte 3/3

- Nutzergruppen können aus der Liste „Ausgewählte Objekte“ entfernt indem sie durch anklicken markiert werden und anschließend auf das Papierkorb-Symbol geklickt wird (In diesem Beispiel der OV C73)

Veröffentlichungsdaten und Zugriffsrechte

Veröffentlichungsdatum 

Ablaufdatum 


Zugriffsrechte für Benutzergruppen

Ausgewählte Objekte

D
C73

Verfügbare Objekte

T
C37
D01
D02
D03
D04
D05
D06

 Ausgewähltes Objekt löschen

Verfügbare Objekte

Verfügbare Objekte

- **Nach Anmeldung verbergen**

Dieser Text wird nur angezeigt, wenn jemand nicht auf den DARC-Seiten nicht angemeldet ist. Hier kann ein Hinweis plziert werden, dass nur nach Anmeldung auf die Inhalte zugegriffen werden kann.

Verfügbare Objekte

- **Nach Anmeldung verbergen**

Dieser Text wird nur angezeigt, wenn jemand nicht auf den DARC-Seiten nicht angemeldet ist. Hier kann ein Hinweis plziert werden, dass nur nach Anmeldung auf die Inhalte zugegriffen werden kann.

- **Anzeigen, wenn angemeldet**

Jeder, der auf den DARC-Seiten angemeldet ist kann auf den Inhalt zugreifen.

Verfügbare Objekte

- **Nach Anmeldung verbergen**

Dieser Text wird nur angezeigt, wenn jemand nicht auf den DARC-Seiten nicht angemeldet ist. Hier kann ein Hinweis plziert werden, dass nur nach Anmeldung auf die Inhalte zugegriffen werden kann.

- **Anzeigen, wenn angemeldet**

Jeder, der auf den DARC-Seiten angemeldet ist kann auf den Inhalt zugreifen.

- **Großbuchstaben: A, B, C, D, E usw.**

Alle Mitglieder des entsprechenden Distriktes können auf den Inhalt zugreifen.

Verfügbare Objekte

- **Nach Anmeldung verbergen**

Dieser Text wird nur angezeigt, wenn jemand nicht auf den DARC-Seiten nicht angemeldet ist. Hier kann ein Hinweis plziert werden, dass nur nach Anmeldung auf die Inhalte zugegriffen werden kann.

- **Anzeigen, wenn angemeldet**

Jeder, der auf den DARC-Seiten angemeldet ist kann auf den Inhalt zugreifen.

- **Großbuchstaben: A, B, C, D, E usw.**

Alle Mitglieder des entsprechenden Distriktes können auf den Inhalt zugreifen.

- **Großbuchstaben und Zahlen: D01, D02, D03 usw.**

Alle Mitglieder des entsprechenden Ortsverbandes können auf den Inhalt zugreifen.

Vielen Dank für die Aufmerksamkeit!